



Paula Cárdenas
pcardenas@agenciasocial.co

Camila Arocha
camila.arocha.b@gmail.com

Andrea baietto
abaietto@gmail.com

Alejandro Rojas
marioalejandro.disenio@gmail.com

<https://paulacardenas1219.wixsite.com/casafabricadeideas>

Introducción

Las manifestaciones artísticas conforman un lenguaje que se mueve a través de diferentes elementos, como el movimiento, un gesto, la palabra, la imagen o la luz, entre otros, que permiten expresarnos. Y tienen como particularidad, la creatividad, la cual siempre está implícita.

Nos permite dar conciencia a las emociones, sensaciones y de todos los conflictos que como seres humanos tenemos dentro; es un sistema completo que se trabaja desde temprana edad.

Es así como el arte es también un proceso de sensibilización ante la vida

Es una manera de vivir, de ser integral, y cuando los niños tienen contacto con el arte desde temprana edad, los beneficios son múltiples.

Además de ser una buena estrategia para la educación en todas las áreas, potencia el pensamiento creativo, reflexivo y crítico. Es una herramienta de aprendizaje que estimula a crear e innovar.

Casa Fábrica de Ideas es un kit físico para el ensamble de obras de arte acompañado de una guía que busca transmitir un aprendizaje y acercamiento al mundo del artista.

Basado en un programa de sensibilización, educación y experimentación a través del arte en casa.

Objetivo

Nuestro objetivo es fomentar el pensamiento a través del arte, acercando la posibilidad de realizar este descubrimiento a través de la práctica y desde casa.

A través de diferentes kits, podrás recorrer corrientes estéticas.

Este recorrido, permite explorar nuestras emociones, conocerse mejor, desarrollar la motricidad fina, y ejercitar nuestra capacidad de acercarnos y comprender mejor el universo del artista.

A través de propuestas de planos seriados, stencils y opciones de aplicación podrás investigar las distintas aplicaciones de Casa Fabrica de Ideas

<https://paulacardenas1219.wixsite.com/casafabricadeideas>

Arte Urbano - Graffiti

TOT. Giovanni Sanchez*

Vol.1



* Este es un artista tomado como ejemplo para el prototipo del proyecto

Arte Urbano - Graffiti



El arte urbano es un estilo de arte que se relaciona con las ciudades y la vida en la ciudad, hecho a menudo por artistas que viven o tienen una pasión por la vida en la ciudad. De esta forma, el arte urbano combina el arte callejero y el graffiti y se usa a menudo para resumir todas las formas de arte visual que surgen en las áreas urbanas, inspirándose en la arquitectura urbana o el estilo de vida urbano presente.

TOT. Giovanni Sanchez


<https://giovannysancheztot.com/>

Artista plástico y diseñador gráfico, es considerado como uno de los exponentes más importantes del graffiti en Colombia.

Se ha convertido en un referente del POP ART en su país. Desde sus inicios se ha caracterizado por ser un artista que integra en sus obras pictóricas tanto en lienzo como en el arte urbano graffiti, mucho color e historias representadas por gatos y diferentes personajes que logran cautivar al espectador. Todas sus piezas son un estallido de color que enmarcan sus figuras gatunas consideradas su sello personal. A través de su carrera ha tenido la oportunidad de exponer en ferias como la MIA Feria Internacional de Arte de Miami, la FIA de Caracas, el Principado de Asturias en Bruselas, Feria Internacional en Santo Domingo, Art Basel en Suiza e International Art pair TOKYO entre otros. Ha trabajado con marcas internacionales como Intel, Nokia, Bimba & Lola, Samsung y Nike para hacer trabajos especiales en campañas específicas que han querido tener un toque muy local y urbano.



Empaque



Video



Historia
del artista

Comprueba el QR con tu celular

Imagen
representativa



Vol.1
Arte Urbano - Grafitti
ToT. Giovanni sanchez





@totcat

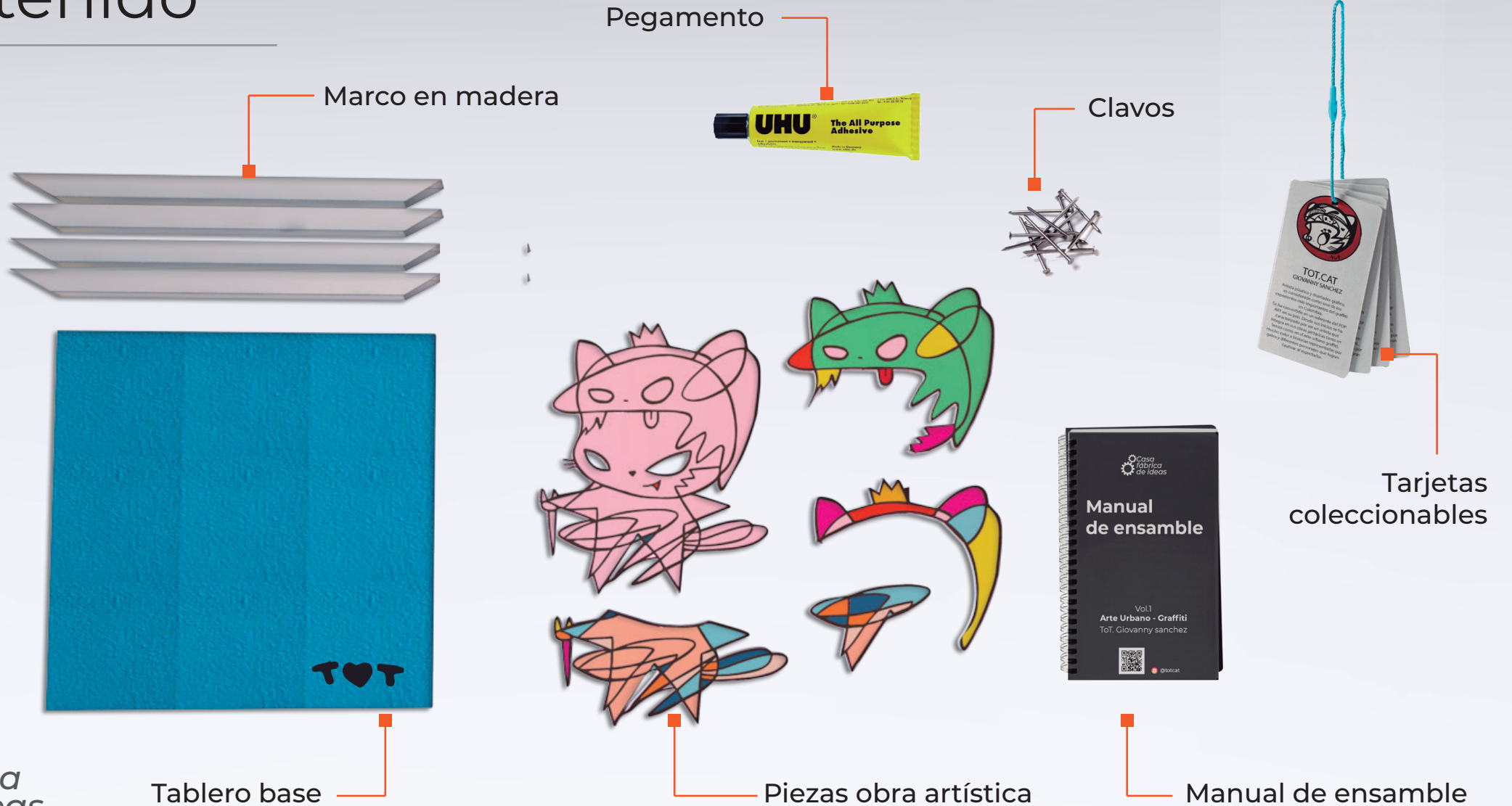
QR redes



Referencias empaques a desarrollar



Contenido



Instrucciones de ensamble

1. Identifica todos los componentes de la obra

2. Une los 4 marcos al tablero base



Instrucciones de ensamble

3. Ubica cada una de las piezas de la obra artística según su numeración y unelas con pegamento



4. El resultado será una representación de la obra de tu artista, utiliza pegamento para instalarla en el marco.



Instrucciones de ensamble

5. Une el marco y la obra ensamblada.



Resultado



Contáctanos

Paula Cárdenas
pcardenas@agenciasocial.co

Camila Arocha
camila.arocha.b@gmail.com

Andrea baietto
abaietto@gmail.com

Alejandro Rojas
marioalejandro.disenio@gmail.com



<https://paulacardenas1219.wixsite.com/casafabricadeideas>